



DEL 17 AL 20 DE ENERO

CONGRESO
INTERNACIONAL
DE RADIOLOGÍA **2024**
HOSPITAL GENERAL DE LEÓN

HOSPITAL MAC LEÓN

SIEMENS



Medtronic

Boston
Scientific
Advancing science for life™

HOSPITAL GENERAL LEÓN



Sistema de
SALUDGTO
El mejor de todo el país



Imagen de cabeza y cuello



Imagen en mama



Procedimientos Intervencionistas

Horario	Título	Profesor / Ponente	Ubicación	Modalidad	Categoría
10:00 – 10:40	“TIRADS y ablación del nódulo tiroideo benigno”	Dra. Lucía Zatarain Bayliss <i>Hospital Militar Central.</i>	Virtual	Virtual	C
10:40 - 11:20	“Estadificación (TNM) del cáncer en cabeza y cuello. ¿Qué debe de saber el radiólogo?”	Dra. Griselda Teresa Romero Sánchez <i>Vancouver Canada</i>	Virtual	Virtual	C
11:20 - 12:10	“Aneurismas”	Dr. Martín Alberto Porras Jiménez <i>Centro Médico ABC y Hospital Central Militar</i>	Virtual	Virtual	
12:00 – 12:40	"Inteligencia artificial en neurorradiología"	Dr. Angel Lee <i>Instituto Nacional de Neurología y Neurocir</i>	Lobby Hospital MAC, León.	Presencial	I
12:40 - 13:30	“Enfermedad metastásica en cáncer de mama y metástasis a la mama por neoplasias extramamarias: lo que el radiólogo debe saber.”	Dra. Vianka Sánchez <i>CT Scanner</i>	Virtual	Virtual	I
14:30 – 15:30	“Biopsias de mama al vacío”	Dra. Mercedes Torres Tabanera <i>Hospital San Pedro. Málaga, España.</i>	Lobby Hospital MAC, León.	Presencial	M
15:40 – 16:40	Taller “Biopsias de mama al vacío”	Dra. Mercedes Torres Tabanera <i>Hospital San Pedro. Málaga, España.</i>	Lobby Hospital MAC, León.	Presencial	M
17:00	Inauguración del Congreso Internacional de Radiología				



Imagen musculoesquelética



Imagen cabeza y cuello

Horario	Título	Profesor / Ponente	Ubicación	Modalidad	Categoría
8:00 - 8:40	"Caracterización de la ruptura de tendón supraespinoso e implicaciones en su tratamiento"	Dr. José Antonio Simg Arriaga <i>Jefe de Servicio en Star Médica Querétaro.</i>	Auditorio Hospital MAC, León	Presencial	M
8:50 - 9:30	"Epicondilitis de codo valoración multimodal"	Dra. Jocelyn Hernández Ávila <i>Laboratorio Médico del Chopo La Villa.</i>	Auditorio Hospital MAC, León	Presencial	M
9:40 - 10:20	"Lesiones musculares alrededor de la cadera"	Dr. Ramsés Zabdiel Rodríguez Herrera <i>Unidad Médica de Alta Especialidad</i>	Auditorio Hospital MAC, León	Presencial	M
10:30 - 11:10	"Patología quirúrgica de la mano y su correlación imagenológica"	Dr. Fernando Agustín Pérez Saavedra / Dr. Fernando Bravo Ontiveros Hospital General de León	Auditorio Hospital MAC, León	Presencial	M
11:20 - 12:10	"Mastografía contrastada en la actualidad"	Dra. Matiana Márquez <i>Hospital Ángeles Universisad</i>	Virtual	Virtual	M
12:10 - 13:00	Taller de musculoesquelético.	Dr. Fernando Agustín Pérez Saavedra / Dr. Fernando Bravo Ontiveros Hospital General de León	Lobby Hospital MAC, León.	Presencial	M
14:00 - 14:40	"Lesiones del ángulo pontocerebeloso"	Dr. Eduardo Sardá Inman <i>Diagnóstico Especializado Por Imagen</i>	Virtual	Virtual	C
14:00 - 14:40	"Imagen de Amiloidosis en el Tórax "	Dr. Antonio Sosa Lozano <i>Froedtert Hospital.</i>	Virtual	Virtual	S
14:50 - 15:30	"TC Arterias Pulmonares "	Dr. Sergio Criales Vera <i>CT Scanner Instituto Nacional de Cardiología.</i>	Auditorio Hospital MAC, León	Presencial	S
16:30 - 17:10	"PET/CT PSMA aplicaciones actuales"	Dr. Juan Carlos Trejo <i>Centro Médico 20 de Noviembre</i>	Auditorio Hospital MAC, León	Presencial	S
17:20 - 18:00	"TC dinámica en Carcinoma Hepatocelular. Factores Pronósticos."	Dra. Victoria Rebollo <i>CT Scanner La Roma.</i>	Auditorio Hospital MAC, León	Presencial	S

Horario	Título	Profesor / Ponente	Ubicación	Modalidad	Categoría
8:00 - 8:40	“STROKE. Causas y hallazgos en pacientes pediátricos”	Dr. Omar Sanchez <i>HRAEB</i>	Auditorio Hospital MAC, León	Presencial	N
9:40 - 10:20	“Tumores cerebrales en adultos”	Dr. Jorge Paz Gutiérrez <i>Valentín Gomez Farías</i>	Auditorio Hospital MAC, León	Presencial	N
8:50 - 9:30	“Hemorragia subaracnoidea”	Dr. Omar Sanchez <i>HRAEB</i>	Auditorio Hospital MAC, León	Presencial	N
10:30 - 11:10	“Código STROKE en pacientes adultos”	Dr. Jorge Paz Gutiérrez <i>Valentín Gomez Farías</i>	Auditorio Hospital MAC, León	Presencial	N
11:20 - 12:00	“Manejo endovascular de enfermedad vascular cerebral aneurismática”	Dr. Jorge Octavio López <i>Hospital General de León</i>	Lobby Hospital MAC, León.	Presencial	N
12:10 - 13:00	“Workshop. Neurointervención”	Dr. Jairo Fernandez Henriquez UNESI - Colombia	Auditorio Hospital MAC, León.	Presencial	N
15:40 - 16:20	"Neoplasias neuroendocrinas evaluadas por imagen molecular."	Dr. Juan Soto Andonaegui <i>PET/CT Centro Médico Nacional Siglo XXI</i>	Auditorio Hospital MAC, León	Presencial	S
14:50 - 15:30	“Diagnóstico de muerte cerebral”	Dr. César Manuel López Hernández <i>Hospital Central Militar</i>	Auditorio Hospital MAC, León	Presencial	N
15:40 - 16:20	“Tumores cerebrales pediátricos”	Dra. Azalea Garza Baez <i>Hospital Zambrano Hellion</i>	Auditorio Hospital MAC, León	Presencial	N
16:30 - 17:10	“Embolización prequirúrgica de neoplasias intracraneales”	Dr. César Manuel López Hernández <i>Hospital Central Militar</i>	Auditorio Hospital MAC, León	Presencial	N
17:20 - 18:00	“Infecciones de columna vertebral”	Dra. Azalea Garza Baez <i>Hospital Zambrano Hellion</i>	Auditorio Hospital MAC, León	Presencial	N

Horario	Título	Profesor / Ponente	Ubicación	Modalidad	Categoría
8:00 - 8:40	"Cardiopatía isquémica evaluada desde la imagen cardiovascular: del calcio a la función"	Dra. Luz Dinora Sandoval Castillo <i>Centro Médico 20 de Noviembre</i>	Virtual	Virtual	
8:50 - 9:30	"Lesión intersticial"	Dr. Fortunato Juárez <i>Sigo XXI</i>	Lobby Hospital MAC, León.	Presencial	
9:40 - 10:20	"Mapping T1, T2 y T2* en cardioresonancia"	Dr. Carlos Raúl Sánchez <i>Presidente de SOLAREM</i>	Virtual	Virtual	
10:30 - 11:10	"Abordaje para la interpretación de Cardiopatías Congénitas: Sistema Secuencial Segmentario"	Dr. Néstor Rangel Ovalle <i>Hospital Universitario de Monterrey</i>	Lobby Hospital MAC, León.	Presencial	
11:20 - 12:10	"Resonancia magnética en Cardiopatías congénitas"	Dr. Harold Goerne <i>Centro Médico Nacional de Occidente</i>	Lobby Hospital MAC, León.	Presencial	
12:20 - 13:20	"Resonancia magnética fetal cardíaca con gatillo de FCF guiado por Doppler"	Dra. Gladys Arguello Fletes <i>Children's Hospital Denver Colorado.</i>	Virtual	Virtual	
13:30	"Inteligencia artificial y la imagen de mama"	Dra. Beatriz Gonzáles Ulloa <i>Tesorera de la Sociedad Mexicana de Radiología e Imagen.</i> <i>Ex-Presidente de la Federación Mexicana de Radiología e Imagen</i>	Lobby Hospital MAC, León.	Presencial	






Imagen cardiotorácica



Imagen en mama

Dra. Griselda Teresa Romero		Adscrita a INCMNSZ Neuroradiología Hospital de Toronto Canadá
Dra. Lucía Zatarain Bayliss		Hospital Militar Central.
Dr. Angel Lee		Instituto Nacional de Neurología y Neurocirugía. Hospital Angeles del Pedregal.
Dr. Jorge Octavio López		Hospital Geneal de León. León, Guanajuato y Hospital MAC Norte.
Dra. Mercedes Torres Tabanera		Hospital San Pedro. Centro Diagnóstico Avanzado Facultad de Medicina. Málaga, España

Dra. Jocelyn Hernández Ávila		Médico Radiólogo en Laboratorio Médico del Chopo La Villa y Profesor de curso de alta especialidad en Radiología Pediátrica UNAM
Dr. Ramsés Zabdiel Rodríguez Herrera		Profesor adjunto del módulo del sistema musculoesquelético en la residencia de radiología de la Unidad Médica de Alta Especialidad No. 25, IMSS; Monterrey N. L.
Dr. Fernando Agustín Pérez Saavedra		Médico adscrito al Servicio de Traumatología y Ortopedia en Cirugía de la Mano del Hospital General de León.
Dr. Fernando Bravo Ontiveros		Hospital General de León. León, Guanajuato.
Dr. Antonio Sosa Lozano		Jefe del servicio de Imagen cardiorádica en Froedtert Hospital.
Dr. Sergio Criales Vera		Jefe de CT Scanner Instituto Nacional de Cardiología.
Dr. Juan Soto Andonagui		Jefe de PET/CT Centro Médico Nacional Siglo XXI IMSS y CT Scanner.

Dr. Juan Carlos Trejo		Jefe de PET/CT Centro Médico 20 de Noviembre ISSSTE. Médico radiólogo PET/CT en Centro médico DALINDE.
Dra. Victoria Rebollo		Jefe de la tomografía de CT Scanner La Roma.
Dr. Jorge Paz Gutiérrez		Servicio de imagenología del Hospital de Especialidades ISSSTE Dr. Valentín Gomez Farías y labora en el Hospital Puerta de Hierro. Zapopan, Jalisco
Dra. Azalea Garza Baez		Neurorradióloga egresada del Hospital Universitario “Dr. José Eleuterio González” de la Universidad Autónoma de Nuevo León en Monterrey, Nuevo León, México.
Coronel M.D. Martín Alberto Porras Jiménez		Es Jefe del Departamento de Radiología e Imagen en Centro Médico ABC Santa Fé. Ex jefe servicio Imagenologia Hospital Militar Central.
Dr. Eduardo Sardá Inman		Diagnóstico Especializado Por Imagen. DEI.
Dr. César Manuel López Hernández		Hospital Central Militar. Teniente Coronel.
Dr. Carlos Raúl Sánchez		Presidente de Solarem (Sociedad Latinoamérica de Resonancia Magnética).

Dra. Luz Dinora Sandoval Castillo		Adscrita al área de imagen del Centro Médico 20 de Noviembre del ISSSTE y CT Scanner
Dr. Fortunato Juárez		INER y Hospital de cardiología Sigo XXI
Dr. Néstor Rangel Ovalle		Hospital Universitario de Monterrey. Presidente del colegio de radiólogos de Nuevo León
Dr. Harold Goerne		Centro Médico Nacional de Occidente. Fellowship Cardiac Imaging Dallas. Texas. Sunney Abara.
Dr. José Antonio Simg Arriaga		Jefe de Servicio en Star Médica Querétaro.
Dra. Gladys Arguello Fletes		Hospital Militar/UNAN Nicaragua
Dra. Beatriz Gonzáles Ulloa		<i>Tesorera de la Sociedad Mexicana de Radiología e Imagen. Ex-Presidente de la Federación Mexicana de Radiología e Imagen</i>